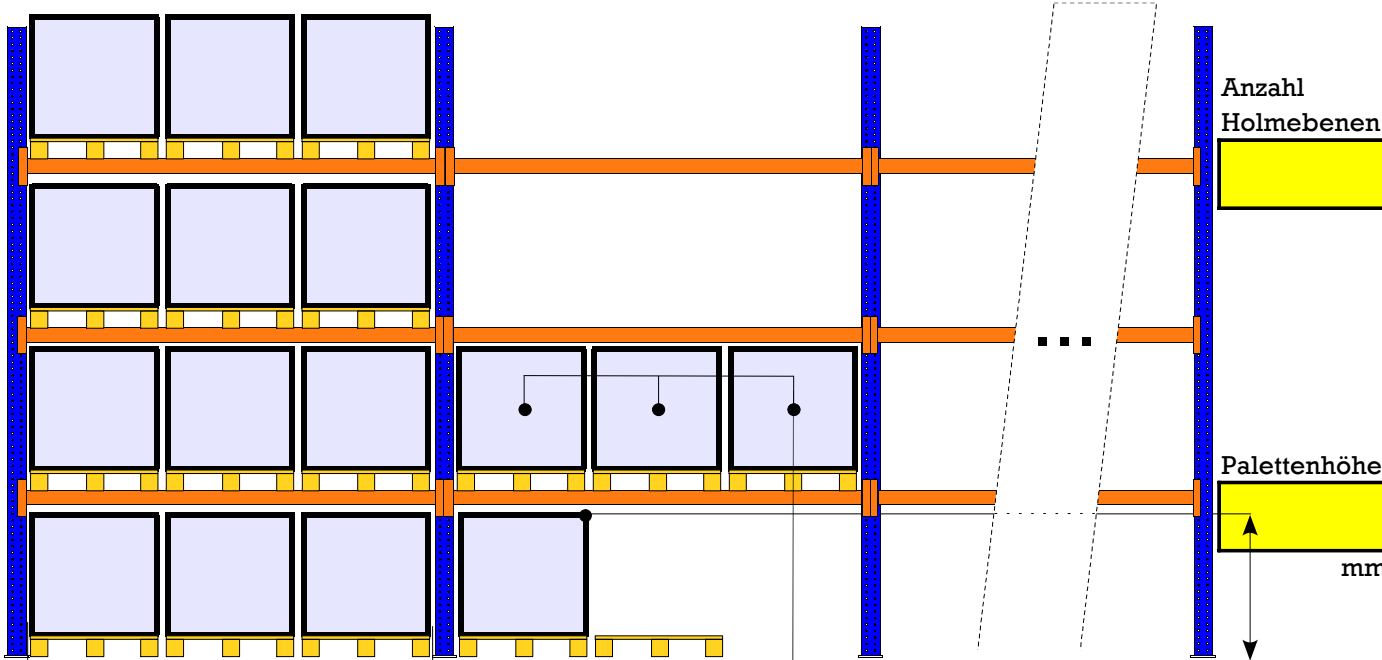


Angebotsanfrage Palettenregal

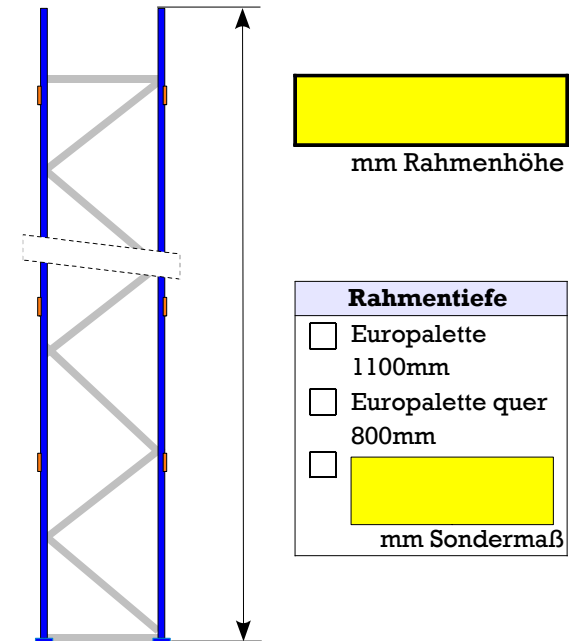
Fax: 05247-4040366

E-Mail: info@brueck-lagertechnik.de

Frontalansicht



Seitenansicht



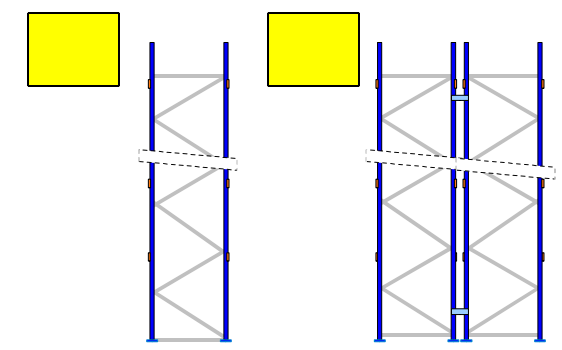
- Rahmentiefe**
- Europalette 1100mm
 - Europalette quer 800mm
 - mm Sondermaß

● Lichte Feldbreite	Anzahl Felder
<input type="checkbox"/> 1850 mm	
<input type="checkbox"/> 2700 mm	
<input type="checkbox"/> 3600 mm	
<input type="checkbox"/> mm Sondermaß	

maximales Palettengewicht:
kg pro Stück

Einseitige/doppelseitige Regalzeilen

- Anzahl -



Optionales Zubehör

Rammschutz	Stück
Auflagen für Gitterboxen	Stück
Spanplattenböden für	Holmebenen
Gitterrostböden für	Holmebenen
Gitterrückwände	Stück
Tiefenstege	Paar

Firma/Ansprechpartner, Firmenstempel

Aufstellungsort

- in der Halle im Freien