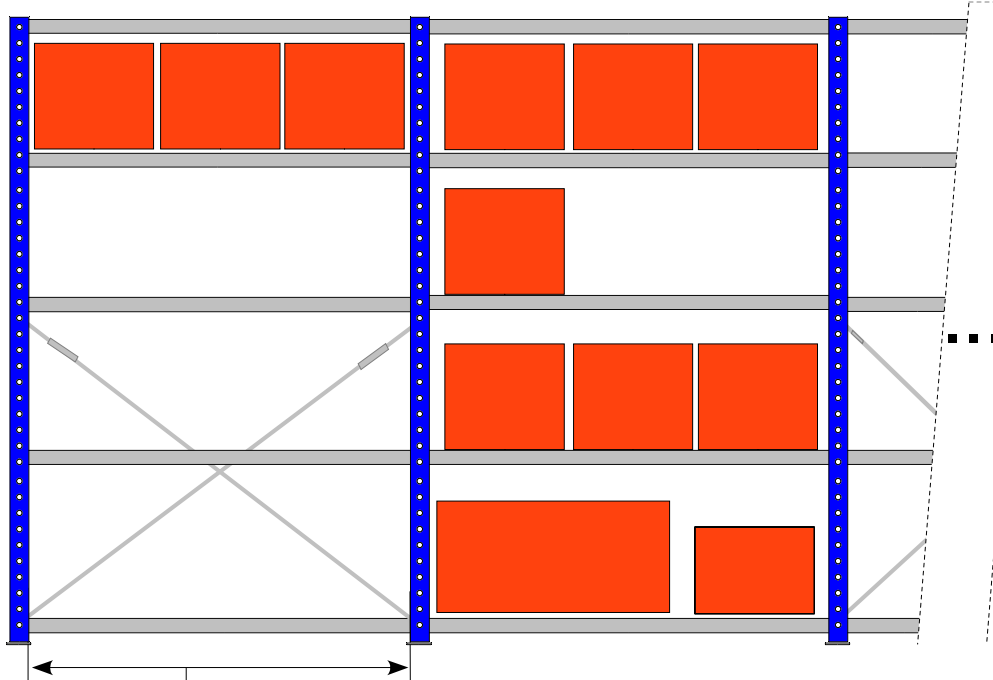
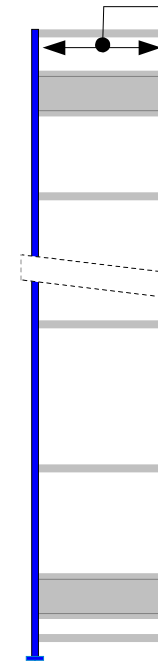


## Frontalansicht



| Rahmenhöhe   |                        |
|--|------------------------|
| <b>Standard</b>  |                        |
| <input type="checkbox"/>                               | 2000mm<br>5 Böden/Feld |
| <input type="checkbox"/>                               | 2500mm<br>6 Böden/Feld |
| <input type="checkbox"/>                               | 3000mm<br>7 Böden/Feld |
| <b>Sondermaß</b>                                       |                        |
| Höhe in mm:  |                        |
| <input style="background-color: yellow;" type="text"/> |                        |
| Böden:   |                        |
| <input style="background-color: yellow;" type="text"/> |                        |

## Seitenansicht



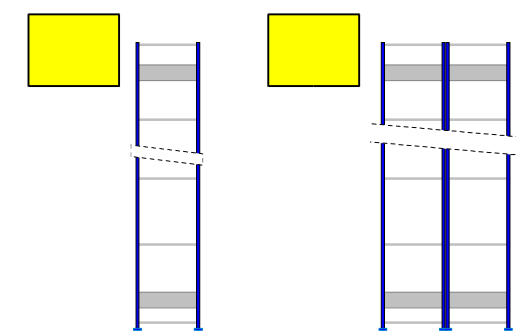
| Rahmentiefe              |             |
|--------------------------|-------------|
| <input type="checkbox"/> | 300mm       |
| <input type="checkbox"/> | 400mm       |
| <input type="checkbox"/> | 500mm       |
| <input type="checkbox"/> | 600mm       |
| <input type="checkbox"/> | 800mm       |
| Bedienbarkeit            |             |
| <input type="checkbox"/> | einseitig   |
| <input type="checkbox"/> | beidseitig  |
| Lieferung                |             |
| <input type="checkbox"/> | demontiert  |
| <input type="checkbox"/> | vormontiert |

| Lichte Feldbreite  | Anzahl Felder  |
|--|--|
| <input type="checkbox"/> 750 mm  | <input style="background-color: yellow;" type="text"/> |
| <input type="checkbox"/> 1000 mm                                       | <input style="background-color: yellow;" type="text"/> |
| <input type="checkbox"/> 1300 mm                                       | <input style="background-color: yellow;" type="text"/> |
| <input style="background-color: yellow;" type="text"/> mm<br>Sondermaß | <input style="background-color: yellow;" type="text"/> |

| Fachböden                       |  |
|---------------------------------|--|
| <b>Fachlast</b>                 | <b>Oberfläche</b>                          |
| <input type="checkbox"/> 150 kg | <input type="checkbox"/> verzinkt          |
| <input type="checkbox"/> 250 kg | <input type="checkbox"/> pulverbeschichtet |
| <input type="checkbox"/> 330 kg | in RAL 7035                                |
| <input type="checkbox"/> 70 kg  | lichtgrau                                  |

## Einseitige/doppelseitige Regalzeilen

- Anzahl -



## Vielfältiges Zubehör

Eine Übersicht über das umfangreiche Zubehörprogramm für unsere Fachbodenregale finden Sie in unserem [PDF-Prospekt \(11,5MB\)](#)!

## Firma/Ansprechpartner, Firmenstempel

## Rahmen-Oberfläche

|                                   |   |  |
|-----------------------------------|---|--|
| <input type="checkbox"/> verzinkt | <input type="checkbox"/> RAL 5010<br>enzianblau | <input type="checkbox"/> RAL 7035<br>lichtgrau |
|-----------------------------------|---|--|